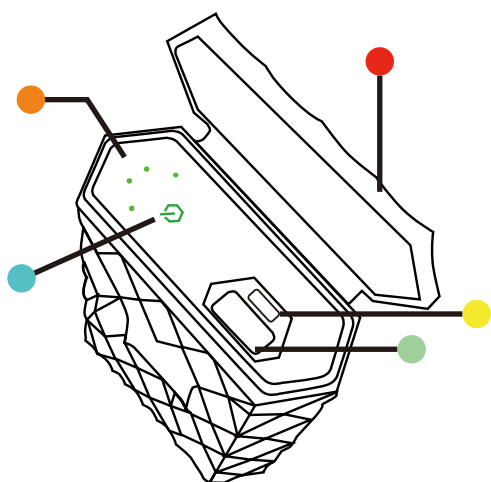




## // 各部の名称と機能



- **Battery Level Indicator**  
バッテリー残量表示
- **電源オン/オフ**
- **Micro USB / 充電チャージ入力**
- **USB / 外部充電チャージ出力**
- **シリコンカバー (完全防水)**

### 操作方法

接続し、電源ボタンを約1秒間押します。  
LED Light が点灯し充電開始になります。

### 残量表示

接続し、電源ボタンを約1秒間押します。  
LED Light が点灯し充電開始になります。

- フル充電
- 残り75%
- 残り50%
- 残り25%
- 点滅残り 5%以下



バッテリーパワー /  
6000mAh

本体充電時間：約4時間

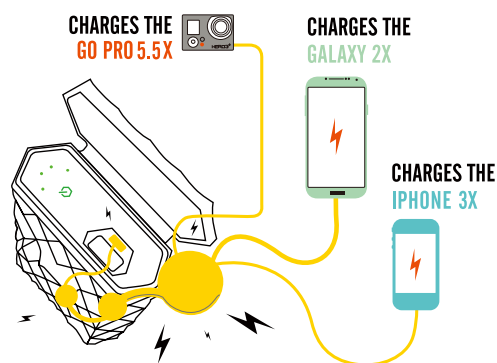
※同時に入力/出力を接続しないで下さい。  
製品の性能に影響を与える可能性があり、又、正しく充電されない事がございます。

参考：

iPhone: 約3回充電可能

GALAXY: 約2回充電可能

GO PRO: 約5.5回充電可能



## // その他の機能

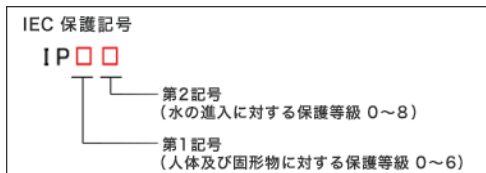


**WATER PROOF / 防塵・防滴性能**

**【IP67】 蓋を閉めている時**  
粉塵が内部に侵入しない。規定の圧力、時間で一時的に水中に浸水しても内部に浸水の形跡がないこと。

**【IPX5】 蓋をあけている時**  
いかなる方向からの水の直接噴流によっても有害な影響を受けない。

ウォータープルーフ  
シリコンラバー  
蓋を閉じる：完全防水  
蓋を開ける：  
内部部品耐水性あり



**SHOCK PROOF**

シリコンラバーにも覆われている為、耐震性にも優れております。

