
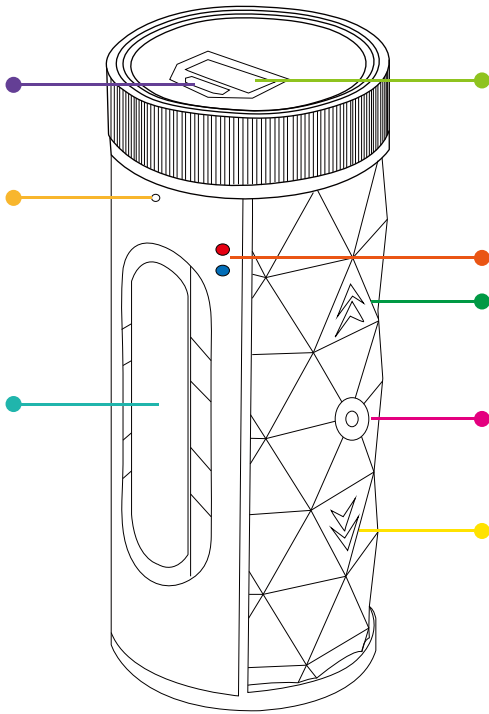




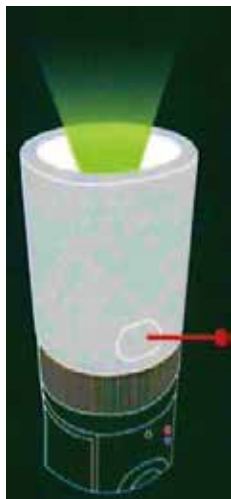
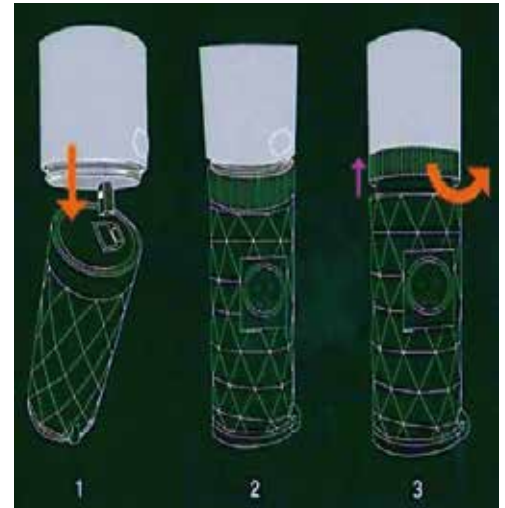
// 機能と操作方法



- USB ポート (出力/DC5V/0,5A)
- マイクロ USB ポート (入力/DC5V/1A)
- 内蔵マイク
- LED ライトインジゲーター (青 / 赤)
- MFB (Multi Function Button)
- ボリュームアップ / 曲を進める
- ボリュームダウン / 曲を戻す
- パッシブバスポート (ウーファー)

Light Accessory Attachment

- ①本体とライトアクセサリの USB 部分を合わせ、設置します。
- ②USB 出力にプラグを挿入します。
- ③ロックカウンターを反時計回りに回して固定します。



本体充電

マイクロ USB (入力) より接続し、本体を充電します。約 3 時間でフル充電出来ます。充電中は LED ライトが赤く点灯します。充電完了で LED ライトがオフになります。

電源オン / オフ

電源ボタンを 3 秒間押し続けます。

光の設定

光の設定を変更するには、電源ボタンを短く一度押します。光の種類は 3 つあります。タッチ、ランプ、フラッシュ

外部出力

出力電圧 : DC 5V
出力電流 : 500mAh (MAX/700mAh)
バッテリー容量 : 2600mAh

それぞれの機能 (音楽再生、ライト点灯、充電機能) でバッテリー容量は変化します。



ペアリング

Bluetooth で通信を行う機器同士を接続すること。

ペアリング方法

電源オンと同時に、自動的にペアリングモードにペアリングが開始されます。お使いのデバイスの Bluetooth 機能をオンにします。「ODT BUCKSHOT PRO」の表示が出たら、選択します。パスコードが必要な場合「0000」になります。

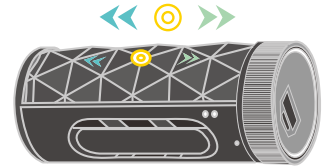
通話機能

- 再生 / 停止 : ⊙ MFB ボタンを短く一度押す
- 音量アップ : <<< を短く一度押す
- 音量ダウン : >>> を短く一度押す
- 曲を進める : <<< を 1 秒間押す
- 曲を戻す : >>> を 1 秒間押す

通話機能

- 着信に回答 : ⊙ MFB ボタンを短く一度押す
- 着信を拒否 : ⊙ MFB ボタンを 2 秒間押す
- 電話を切る : ⊙ MFB ボタンを短く一度押す
- リダイヤル : >>> と ⊙ MFB ボタンを同時に押す
- siri : <<< と ⊙ MFB ボタンを同時に押す

MAINTAIN CONTROL



Siri (シリ)
Speech Interpretation and Recognition Interface

音声で iPhone を操作することが可能な Siri。特定の人に電話をかけたり、メールをしたり、周辺のレストランを検索してさらにその場所までナビをしてくれたりと、Siri に話しかけるだけで、様々なことを行うことができます。

操作方法 : <<< と ⊙ MFB を同時に短く押します。本体に操作内容を話しかけます。

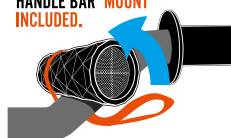
※Siri を使うには、iPhone がインターネットに接続されている必要があります。



Bar Mount Accessory

ハンドルバー等に装着可能なゴムバンド付き。自転車だけでなく、スタンドアップパドル・サーフィンなどのパドルにも装着でき、あらゆるアウトドアシーンで活躍。

HANDLE BAR MOUNT INCLUDED.



防塵・防滴性能
【IPX5】

X : 防塵性能での指標ではない。
噴流水に対する保護
いかなる方向からの水の直接噴流によっても有害な影響をうけない。



仕様

- 防水防塵保護等級 : IPX5
- Bluetooth バージョン : 4.0
- プロファイル : HFP, A2DP, AVRCP
- 通信距離 : 32feet (約 10m)
- バッテリー : 充電式リチウムイオンバッテリー
- 容量 : 2600mAh
- 入力 : micro USB5V 1A
- 出力 : USB5V 500mAh(max 700mAh)
- プレイ時間 : 16 ~ 20 時間
- ※使用用途によって異なります。
- 待機時間 : 約 500 時間
- 作動温度 : 0 ~ 45°C
- 保存温度 : -20 ~ 60°C
- 点灯時間 : 3.5 ~ 10 時間